



PROGETTO STARS

piazza Marconi 7/D – 20059 Vimercate (Mi)

tel. 039.63580 72 - fax 039.63580 80

e-mail: progettostars@offertasociale.it

Ragione Sociale: **Offertasociale asc**

7/D Piazza Marconi 20059 Vimercate (Mi) tel. 039.6358064 fax

039.6358070 * P.IVA 03743620969

e-mail info@offertasociale.it - web site: www.offertasociale.it

PROGETTO STARS 2009

DATI RILEVATI AGLI 11 SPORTELLI

Andamento delle richieste nel tempo			
Valore	Numero di record	Percentuale sul totale	Visualizzazione
1 - 2009	253	8.6 %	
2 - 2009	290	9.8 %	
3 - 2009	280	9.5 %	
4 - 2009	248	8.4 %	
5 - 2009	283	9.6 %	
6 - 2009	243	8.2 %	
7 - 2009	242	8.2 %	
8 - 2009	51	1.7 %	
9 - 2009	418	14.2 %	
10 - 2009	266	9 %	
11 - 2009	273	9.2 %	
12 - 2009	106	3.6 %	
Totale	2953	100%	
Distribuzione Richieste per sportello			
Valore	Numero di record	Percentuale sul totale	Visualizzazione
Agrate Brianza	194	6.6 %	
Arcore - Comune	184	6.2 %	
Arcore - CTP	31	1 %	
Bernareggio	269	9.1 %	
Carnate	338	11.4 %	
Cavenago	309	10.5 %	
Concorezzo	274	9.3 %	
Cornate d'Adda	202	6.8 %	
Trezzo sull'Adda	420	14.2 %	
Vaprio d'Adda	401	13.6 %	
Vimercate	331	11.2 %	
Totale	2953	100%	
Distribuzione Utenti per sportello			
Valore	Numero di record	Percentuale sul totale	Visualizzazione
Agrate Brianza	167	8.1 %	
Arcore - Comune	128	6.2 %	
Arcore - CTP	24	1.2 %	
Bernareggio	158	7.7 %	
Carnate	166	8.1 %	
Cavenago	215	10.4 %	
Concorezzo	186	9 %	
Cornate d'Adda	166	8.1 %	
Trezzo sull'Adda	267	13 %	
Vaprio d'Adda	324	15.7 %	
Vimercate	259	12.6 %	

Totale	2060	100%	
Distribuzione Comune di residenza			
Valore	Numero di record	Percentuale sul totale	Visualizzazione
Agrate Brianza	174	8.6 %	■
Aicurzio	9	0.4 %	
Albate	1	0 %	■
Arcore	117	5.8 %	■
Basiano	8	0.4 %	
Bellusco	26	1.3 %	
Bernareggio	102	5.1 %	■
Besana in Brianza	1	0 %	■
Brugherio	4	0.2 %	■
Burago di Molgora	8	0.4 %	
Busnago	19	0.9 %	
Cambiago	4	0.2 %	■
Camparada	4	0.2 %	■
Caponago	3	0.1 %	■
Carate Brianza	1	0 %	■
Carnate	116	5.8 %	■
Carugate	2	0.1 %	■
Cassano d'Adda	3	0.1 %	■
cavenago	2	0.1 %	■
Cavenago di Brianza	180	8.9 %	■
Cernusco sul Naviglio	1	0 %	■
Cologno Monzese	1	0 %	■
Concorezzo	161	8 %	■
Cornate d'Adda	131	6.5 %	■
Desio	1	0 %	■
Fuori Provincia	55	2.7 %	
Gessate	2	0.1 %	■
Giussano	1	0 %	■
Grezzago	17	0.8 %	
Inzago	8	0.4 %	
Lesmo	10	0.5 %	
Lissone	4	0.2 %	■
Masate	6	0.3 %	
Meda	1	0 %	■
Mezzago	22	1.1 %	
Milano	4	0.2 %	■
Monza	7	0.3 %	
Ornago	7	0.3 %	
Pioltello	1	0 %	■
Pozzo d'adda	25	1.2 %	
Roncello	9	0.4 %	
Ronco briantino	5	0.2 %	■
Seregno	1	0 %	■
Sesto san giovanni	2	0.1 %	■

Sulbiate	29	1.4 %	
Trezzano rosa	31	1.5 %	
Trezzo sull'adda	195	9.7 %	■
Usmate velate	52	2.6 %	
Vaprio d'adda	211	10.5 %	■
Vedano al lambro	1	0 %	■
Verano brianza	1	0 %	■
Villasanta	4	0.2 %	■
Vimercate	222	11 %	■
Totale	2012	100%	
Distribuzione Tipologia di recapito			
Valore	Numero di record	Percentuale sul totale	Visualizzazione
Non compilato	1743	86.6 %	■
Altro	1	0 %	■
Dimora	3	0.1 %	■
Domicilio	20	1 %	
Non Noto	2	0.1 %	■
Residenza	243	12.1 %	■
Totale	2012	100%	
Distribuzione Provincia			
Valore	Numero di record	Percentuale sul totale	Visualizzazione
Bergamo	24	1.2 %	
Lodi	1	0 %	■
Milano	1985	98.7 %	■
Pavia	2	0.1 %	■
Totale	2012	100%	
Distribuzione Come ha conosciuto lo sportello?			
Valore	Numero di record	Percentuale sul totale	Visualizzazione
Non compilato	1785	88.7 %	■
Altro	3	0.1 %	■
Da conoscenti	183	9.1 %	■
Datore di lavoro - Colleghi	4	0.2 %	■
Non Noto	3	0.1 %	■
Operatore di servizio	28	1.4 %	
Stampa	6	0.3 %	
Totale	2012	100%	
Distribuzione Sesso			
Valore	Numero di record	Percentuale sul totale	Visualizzazione
F	1048	52.1 %	■
M	964	47.9 %	■
Totale	2012	100%	
Distribuzione Paese d'origine			
Valore	Numero di record	Percentuale sul totale	Visualizzazione
Albania	293	14.6 %	■

Algeria	11	0.5 %	
Altro/Non Noto	10	0.5 %	
Angola	1	0 %	■
Argentina	6	0.3 %	
Australia	1	0 %	■
Bangladesh	26	1.3 %	
Benin	1	0 %	■
Bielorussia	4	0.2 %	■
Bolivia	25	1.2 %	
Bosnia-Erzegovina	7	0.3 %	
Brasile	28	1.4 %	
Burkina Faso	7	0.3 %	
Camerun	13	0.6 %	
Capo Verde	1	0 %	■
Cina	24	1.2 %	
Colombia	13	0.6 %	
Congo	5	0.2 %	■
Costa d'Avorio	13	0.6 %	
Croazia	2	0.1 %	■
Cuba	7	0.3 %	
Ecuador	223	11.1 %	■
Egitto	38	1.9 %	
El Salvador	8	0.4 %	
Eritrea	6	0.3 %	
Etiopia	1	0 %	■
Filippine	11	0.5 %	
Ghana	10	0.5 %	
Giappone	2	0.1 %	■
Guinea	1	0 %	■
Guinea-Bissau	1	0 %	■
India	14	0.7 %	
Italia	106	5.3 %	■
Iugoslavia	5	0.2 %	■
Macedonia, ex Repubblica Jugoslava di	5	0.2 %	■
Madagascar	4	0.2 %	■
Marocco	512	25.4 %	■
Mauritania	1	0 %	■
Mauritius	5	0.2 %	■
Moldavia	50	2.5 %	
Nigeria	22	1.1 %	
Non noto	1	0 %	■
Non specificato	7	0.3 %	
Pakistan	15	0.7 %	
Paraguay	1	0 %	■
Peru'	107	5.3 %	■
Polonia	4	0.2 %	■
Repubblica Democratica del Congo	2	0.1 %	■
Repubblica Dominicana	4	0.2 %	■

Romania	27	1.3 %	
Russia	9	0.4 %	
Senegal	71	3.5 %	█
Serbia	1	0 %	█
Sierra Leone	8	0.4 %	
Siria	4	0.2 %	█
Slovenia	1	0 %	█
Somalia	1	0 %	█
Sri Lanka	41	2 %	
Sudan	1	0 %	█
Tailandia	1	0 %	█
Togo	5	0.2 %	█
Tunisia	35	1.7 %	
Turchia	1	0 %	█
Ucraina	137	6.8 %	█
Ungheria	1	0 %	█
Venezuela	3	0.1 %	█
Vietnam	1	0 %	█
Totale	2012	100%	

Distribuzione Situazione abitativa


































Valore	Numero di record	Percentuale sul totale	Visualizzazione
Non compilato	1	0 %	█
Abitazione Propria	431	21.4 %	█
Altro	3	0.1 %	█
c/o amici	71	3.5 %	
c/o datore di lavoro	145	7.2 %	█
c/o parenti	175	8.7 %	█
Casa in affitto	938	46.6 %	█
Casa popolare	43	2.1 %	
Comunità strutturata	6	0.3 %	
Dormitorio	2	0.1 %	█
Non Noto	196	9.7 %	█
Senza fissa dimora	1	0 %	█
Totale	2012	100%	






























Distribuzione Stato Civile










































Valore	Numero di record	Percentuale sul totale	Visualizzazione
Celibe-Nubile	660	32.8 %	█
Coniugato/a	1095	54.4 %	█
Convivente	35	1.7 %	
Divorziato/a	27	1.3 %	
Non Noto	128	6.4 %	█
Separato/a	24	1.2 %	
Vedovo/a	43	2.1 %	
Totale	2012	100%	


























Distribuzione Status Giuridico

Valore	Numero di record	Percentuale sul totale	Visualizzazione
--------	------------------	------------------------	-----------------






































Maggiorenne	1915	95.2 %	
Minore	73	3.6 %	
Non Noto	24	1.2 %	
Totale	2012	100%	
Distribuzione Eventuale Coniuge			
Valore	Numero di record	Percentuale sul totale	Visualizzazione
All'estero	276	13.7 %	
Altro	1	0 %	
In Italia	808	40.2 %	
Nessun coniuge	723	35.9 %	
Non Noto	204	10.1 %	
Totale	2012	100%	
Distribuzione Totale componenti nucleo familiare			
Valore	Numero di record	Percentuale sul totale	Visualizzazione
1	365	18.1 %	
10	1	0 %	
2	355	17.6 %	
3	319	15.9 %	
4	248	12.3 %	
5	154	7.7 %	
6	57	2.8 %	
7	12	0.6 %	
8	1	0 %	
Non Noto	500	24.9 %	
Totale	2012	100%	
Distribuzione Figli			
Valore	Numero di record	Percentuale sul totale	Visualizzazione
0	672	33.4 %	
1	365	18.1 %	
2	291	14.5 %	
3	112	5.6 %	
4	29	1.4 %	
5	16	0.8 %	
6	2	0.1 %	
9	1	0 %	
Non Noto	524	26 %	
Totale	2012	100%	
Distribuzione Figli in Italia			
Valore	Numero di record	Percentuale sul totale	Visualizzazione
0	845	42 %	
1	330	16.4 %	
2	210	10.4 %	
3	82	4.1 %	
4	26	1.3 %	
5	4	0.2 %	

Non Noto	514	25.5 %	
piu' di 20	1	0 %	
Totale	2012	100%	
Distribuzione Figli minori			
Valore	Numero di record	Percentuale sul totale	Visualizzazione
Non compilato	1564	77.7 %	
0	63	3.1 %	
1	179	8.9 %	
2	117	5.8 %	
3	43	2.1 %	
4	11	0.5 %	
5	1	0 %	
Non Noto	34	1.7 %	
Totale	2012	100%	
Distribuzione Figli minori in Italia			
Valore	Numero di record	Percentuale sul totale	Visualizzazione
Non compilato	1980	98.4 %	
1	11	0.5 %	
2	5	0.2 %	
3	2	0.1 %	
Non Noto	14	0.7 %	
Totale	2012	100%	
Distribuzione Visto d'ingresso			
Valore	Numero di record	Percentuale sul totale	Visualizzazione
Non compilato	1961	97.5 %	
No	6	0.3 %	
Si'	45	2.2 %	
Totale	2012	100%	
Distribuzione Tipologia visto d'ingresso			
Valore	Numero di record	Percentuale sul totale	Visualizzazione
Non compilato	1980	98.4 %	
familiare al seguito	2	0.1 %	
lavoro subordinato	7	0.3 %	
Non Noto	21	1 %	
ricongiungimento familiare	1	0 %	
turismo	1	0 %	
Totale	2012	100%	
Distribuzione Documento di soggiorno			
Valore	Numero di record	Percentuale sul totale	Visualizzazione
Altro	31	1.5 %	
Attestazione ufficio anagrafe	20	1 %	
Carta di soggiorno	223	11.1 %	
Cittadinanza	59	2.9 %	
In attesa di rinnovo	80	4 %	

Non Noto	187	9.3 %	
Permesso di soggiorno	1322	65.7 %	
Visto	90	4.5 %	
Totale	2012	100%	
Distribuzione Motivo del soggiorno			
Valore	Numero di record	Percentuale sul totale	Visualizzazione
Altro	3	0.1 %	
Asilo politico	7	0.3 %	
Famiglia	500	24.9 %	
Lavoro autonomo	49	2.4 %	
Lavoro dipendente	1215	60.4 %	
Non Noto	182	9 %	
Salute	34	1.7 %	
Studio e assimilati	22	1.1 %	
Totale	2012	100%	
Distribuzione Anno di arrivo in Italia			
Valore	Numero di record	Percentuale sul totale	Visualizzazione
1976	1	0 %	
1978	1	0 %	
1979	2	0.1 %	
1980	22	1.1 %	
1981	1	0 %	
1982	1	0 %	
1984	2	0.1 %	
1985	2	0.1 %	
1986	4	0.2 %	
1987	1	0 %	
1988	8	0.4 %	
1989	19	0.9 %	
1990	10	0.5 %	
1991	16	0.8 %	
1992	13	0.6 %	
1993	8	0.4 %	
1994	23	1.1 %	
1995	21	1 %	
1996	20	1 %	
1997	35	1.7 %	
1998	41	2 %	
1999	47	2.3 %	
2000	69	3.4 %	
2001	76	3.8 %	
2002	296	14.7 %	
2003	97	4.8 %	
2004	57	2.8 %	
2005	52	2.6 %	
2006	69	3.4 %	
2007	116	5.8 %	

2008	146	7.3 %	
2009	23	1.1 %	
Non Noto	667	33.2 %	
Prima del 1970	46	2.3 %	
Totale	2012	100%	
Distribuzione Intende rimanere in Italia?			
Valore	Numero di record	Percentuale sul totale	Visualizzazione
No	11	0.5 %	
Non noto	1135	56.4 %	
Non so	250	12.4 %	
Si'	616	30.6 %	
Totale	2012	100%	
Distribuzione Ha visitato altri paesi?			
Valore	Numero di record	Percentuale sul totale	Visualizzazione
Non compilato	1989	98.9 %	
No	1	0 %	
Si'	22	1.1 %	
Totale	2012	100%	
Distribuzione Quanti altri paesi?			
Valore	Numero di record	Percentuale sul totale	Visualizzazione
Non compilato	1991	99 %	
1	21	1 %	
Totale	2012	100%	
Distribuzione Anni di studio?			
Valore	Numero di record	Percentuale sul totale	Visualizzazione
Non compilato	1883	93.6 %	
Meno di 5	5	0.2 %	
Non Noto	74	3.7 %	
Piu' di 15	8	0.4 %	
Tra 10 e 15	23	1.1 %	
Tra 5 e 10	19	0.9 %	
Totale	2012	100%	
Distribuzione Il titolo di studio e' riconosciuto?			
Valore	Numero di record	Percentuale sul totale	Visualizzazione
Non compilato	1983	98.6 %	
No	8	0.4 %	
Non Noto	21	1 %	
Totale	2012	100%	
Distribuzione E' stata richiesta l'equipollenza?			
Valore	Numero di record	Percentuale sul totale	Visualizzazione
Non compilato	1984	98.6 %	
No	6	0.3 %	
Si'	22	1.1 %	
Totale	2012	100%	

Distribuzione Tipologia del contratto di lavoro			
Valore	Numero di record	Percentuale sul totale	Visualizzazione
A progetto	1	0 %	■
Altro	40	2 %	■
Atipico	3	0.1 %	■
Autonomo	56	2.8 %	■
Disoccupato / In cerca di occupazione	81	4 %	■
Lavoratore in cassa integrazione	1	0 %	■
Lavoratore in mobilita'	1	0 %	■
Nessun contratto	508	25.2 %	■
Non Noto	194	9.6 %	■
Pensionato	29	1.4 %	■
Subordinato a tempo determinato	112	5.6 %	■
Subordinato a tempo indeterminato	986	49 %	■
Totale	2012	100%	
Distribuzione Professione			
Valore	Numero di record	Percentuale sul totale	Visualizzazione
Agricoltore	1	0 %	■
Altro	14	0.7 %	■
Artigiano	35	1.7 %	■
Badante	216	10.7 %	■
Casalinga	256	12.7 %	■
Colf	157	7.8 %	■
Disoccupato	107	5.3 %	■
Impiegato	33	1.6 %	■
Imprenditore	23	1.1 %	■
Nessuna delle precedenti	35	1.7 %	■
Non Noto	193	9.6 %	■
Operaio	846	42 %	■
Studente	96	4.8 %	■
Totale	2012	100%	
Distribuzione Professione secondaria			
Valore	Numero di record	Percentuale sul totale	Visualizzazione
Non compilato	1986	98.7 %	■
Disoccupato	1	0 %	■
Non Noto	25	1.2 %	■
Totale	2012	100%	
Distribuzione Professione nel paese d'origine			
Valore	Numero di record	Percentuale sul totale	Visualizzazione
Non compilato	121	6 %	■
Agricoltore	5	0.2 %	■
Artigiano	20	1 %	■
Casalinga	101	5 %	■
Colf	4	0.2 %	■
Disoccupato	12	0.6 %	■

Impiegato	59	2.9 %	
Imprenditore	13	0.6 %	
Nessuna delle precedenti	109	5.4 %	
Non Noto	1296	64.4 %	
Operaio	64	3.2 %	
Studiante	208	10.3 %	
Totale	2012	100%	
Distribuzione Settore di impiego			
Valore	Numero di record	Percentuale sul totale	Visualizzazione
Non compilato	35	1.7 %	
Alimentare	26	1.3 %	
Altro	211	10.5 %	
Chimico	13	0.6 %	
Commercio / Servizi	92	4.6 %	
Cooperative	83	4.1 %	
Domestico	250	12.4 %	
Edile/Legno	90	4.5 %	
Funzione pubblica	24	1.2 %	
Metalmeccanici	138	6.9 %	
Nessuno	312	15.5 %	
Non Noto	681	33.8 %	
Ristorazione	17	0.8 %	
Tessile	21	1 %	
Trasporti	19	0.9 %	
Totale	2012	100%	
Distribuzione Macrotipologia della richiesta			
Valore	Numero di record	Percentuale sul totale	Visualizzazione
Non compilato	22	0.7 %	
ANAGRAFE	41	1.4 %	
BENI MATERIALI O SERVIZI	1	0 %	
CASA	17	0.6 %	
CITTADINANZA	154	5.2 %	
ISTRUZIONE	52	1.8 %	
LAVORO	242	8.2 %	
MATRIMONIO	7	0.2 %	
PERMESSO DI SOGGIORNO	1321	44.7 %	
PRESTAZIONI PROFESSIONALI	1	0 %	
SALUTE	12	0.4 %	
SERVIZI PREFETTURA	34	1.2 %	
SERVIZI QUESTURA	574	19.4 %	
STATO CIVILE	1	0 %	
SUSSIDI ECONOMICI	24	0.8 %	
VISTO D'INGRESSO	450	15.2 %	
Totale	2953	100%	
Distribuzione Tipologia della richiesta			
Valore	Numero di record	Percentuale sul totale	Visualizzazione

Altro/Non noto	22	0.7 %	
ANAGRAFE: Autentiche copie	2	0.1 %	■
ANAGRAFE: Autocertificazione	7	0.2 %	■
ANAGRAFE: Cambio indirizzo	3	0.1 %	■
ANAGRAFE: Carte di identita'	2	0.1 %	■
ANAGRAFE: Certificazione rilascio	6	0.2 %	■
ANAGRAFE: Richiesta di residenza	15	0.5 %	
ANAGRAFE: Stato di famiglia	6	0.2 %	■
BENI MATERIALI O SERVIZI: Vestiario e guardaroba	1	0 %	■
CASA: Bando per affitto e assegnazione alloggi	6	0.2 %	■
CASA: Comunita' alloggio	2	0.1 %	■
CASA: Pensionato	1	0 %	■
CASA: Prima accoglienza	1	0 %	■
CASA: Ricerca di alloggio	7	0.2 %	■
CITTADINANZA: per ascendenza	2	0.1 %	■
CITTADINANZA: per matrimonio	29	1 %	
CITTADINANZA: per origine italiana	2	0.1 %	■
CITTADINANZA: per residenza	121	4.1 %	■
ISTRUZIONE: Altro (specificare)	5	0.2 %	■
ISTRUZIONE: Corsi di lingua italiana	15	0.5 %	
ISTRUZIONE: Riconoscimento titolo	14	0.5 %	
ISTRUZIONE: Studio/corsi FP	18	0.6 %	
LAVORO: Altro (specificare)	4	0.1 %	■
LAVORO: Avvio lavoro autonomo	1	0 %	■
LAVORO: Congedo di maternita'	1	0 %	■
LAVORO: Consulenza e orientamento	105	3.6 %	■
LAVORO: Consulenza pensionistica	4	0.1 %	■
LAVORO: contratto di soggiorno	72	2.4 %	
LAVORO: Indennita' disoccupazione	4	0.1 %	■
LAVORO: Iscrizione collocamento	3	0.1 %	■
LAVORO: Ricerca lavoro	48	1.6 %	
MATRIMONIO: Convenzioni matrimoniali	1	0 %	■
MATRIMONIO: Matrimonio	4	0.1 %	■
MATRIMONIO: Trascrizione atti dall'estero	2	0.1 %	■
PERMESSO DI SOGGIORNO: aggiornamento carta soggiorno	104	3.5 %	■
PERMESSO DI SOGGIORNO: aggiornamento permesso soggiorno	19	0.6 %	
PERMESSO DI SOGGIORNO: altri tipi di permesso (specificare)	6	0.2 %	■
PERMESSO DI SOGGIORNO: Iscrizione minore sul p.s. genitore	45	1.5 %	
PERMESSO DI SOGGIORNO: per acquisto della cittadinanza e dello stato di apolide	1	0 %	■
PERMESSO DI SOGGIORNO: per affidamento	4	0.1 %	■
PERMESSO DI SOGGIORNO: per carta di soggiorno	482	16.3 %	■

PERMESSO DI SOGGIORNO: per coesione familiare	34	1.2 %	
PERMESSO DI SOGGIORNO: per convivenza con cittadino italiano	14	0.5 %	
PERMESSO DI SOGGIORNO: per cure sanitarie	4	0.1 %	■
PERMESSO DI SOGGIORNO: per gravidanza	8	0.3 %	
PERMESSO DI SOGGIORNO: per integrazione minore non accompagnato	1	0 %	■
PERMESSO DI SOGGIORNO: per lavoro autonomo	2	0.1 %	■
PERMESSO DI SOGGIORNO: per lavoro stagionale	1	0 %	■
PERMESSO DI SOGGIORNO: per lavoro subordinato	36	1.2 %	
PERMESSO DI SOGGIORNO: per minore eta'	3	0.1 %	■
PERMESSO DI SOGGIORNO: per motivi familiari	30	1 %	
PERMESSO DI SOGGIORNO: per ricongiungimento familiare	79	2.7 %	
PERMESSO DI SOGGIORNO: per studio	4	0.1 %	■
PERMESSO DI SOGGIORNO: per turismo, affari	2	0.1 %	■
PERMESSO DI SOGGIORNO: Richiesta permesso di soggiorno	62	2.1 %	
PERMESSO DI SOGGIORNO: Rinnovo permesso di soggiorno	380	12.9 %	■
PRESTAZIONI PROFESSIONALI: Prestazioni legali	1	0 %	■
SALUTE: Codice STP	2	0.1 %	■
SALUTE: Consulenza e orientamento	1	0 %	■
SALUTE: Iscrizione SSN	6	0.2 %	■
SALUTE: Prestazioni mediche ambulatoriali, specialistiche, infermieristiche, analisi	3	0.1 %	■
SERVIZI PREFETTURA: prenotazione appuntamento contratto soggiorno	34	1.2 %	
SERVIZI QUESTURA: Accompagnamento in Questura	67	2.3 %	
SERVIZI QUESTURA: Altro (specificare)	10	0.3 %	
SERVIZI QUESTURA: Prenotazione appuntamento in Questura per rinnovo p.s.	16	0.5 %	
SERVIZI QUESTURA: Verifica via Internet stato pratica permesso di soggiorno	481	16.3 %	■
STATO CIVILE: Riconoscimento del figlio naturale	1	0 %	■
SUSSIDI ECONOMICI: Prestiti	1	0 %	■
SUSSIDI ECONOMICI: Sussidi	23	0.8 %	
VISTO D'INGRESSO: Informazione decreto flussi anno	176	6 %	■
VISTO D'INGRESSO: per cure mediche	1	0 %	■
VISTO D'INGRESSO: per familiare al seguito	11	0.4 %	

VISTO D'INGRESSO: per invito	14	0.5 %	
VISTO D'INGRESSO: per lavoro subordinato	3	0.1 %	■
VISTO D'INGRESSO: per ricongiungimento familiare	191	6.5 %	■
VISTO D'INGRESSO: per studio	5	0.2 %	■
VISTO D'INGRESSO: per turismo	49	1.7 %	
Totale	2953	100%	
Distribuzione Accompagnatore			
Valore	Numero di record	Percentuale sul totale	Visualizzazione
Non compilato	21	0.7 %	
Altro (Specificare)	2	0.1 %	■
Amico-Conoscente	118	4 %	■
Datore di lavoro	90	3 %	■
Nessuno	2125	72 %	■
Operatore di servizio	21	0.7 %	
Parente-Convivente	575	19.5 %	■
Studente-Ricercatore	1	0 %	■
Totale	2953	100%	
Distribuzione Descrizione Accompagnatore			
Valore	Numero di record	Percentuale sul totale	Visualizzazione
Non compilato	2928	99.2 %	■
Amico - Carlo Mandelli	1	0 %	■
Amico da ospitare	1	0 %	■
badante	1	0 %	■
Comune di Vaprio	1	0 %	■
Figlia	3	0.1 %	■
Fratello	1	0 %	■
Madre	1	0 %	■
marito	2	0.1 %	■
Missagli	1	0 %	■
Missaglia	2	0.1 %	■
Moglie	5	0.2 %	■
Moglie - cittadina italiana	2	0.1 %	■
Moglie - Labaaj Waima	1	0 %	■
Nipote	1	0 %	■
Padre	1	0 %	■
servizi sociali	1	0 %	■
Totale	2953	100%	
Distribuzione Nazionalita' Accompagnatore			
Valore	Numero di record	Percentuale sul totale	Visualizzazione
Non compilato	2937	99.5 %	■
Albania	2	0.1 %	■
Cina	3	0.1 %	■
Italia	8	0.3 %	
Marocco	2	0.1 %	■

Peru'	1	0 %	■
Totale	2953	100%	
Distribuzione Telefoniche			
Valore	Numero di record	Percentuale sul totale	Visualizzazione
Altro/Non noto	2	1.6 %	■
ANAGRAFE: Certificazione rilascio	1	0.8 %	■
ANAGRAFE: Richiesta di residenza	2	1.6 %	■
ANAGRAFE: Stato di famiglia	2	1.6 %	■
CITTADINANZA: per matrimonio	1	0.8 %	■
CITTADINANZA: per residenza	1	0.8 %	■
ISTRUZIONE: Altro (specificare)	4	3.2 %	■
ISTRUZIONE: Corsi di lingua italiana	5	4 %	■
ISTRUZIONE: Riconoscimento titolo	17	13.6 %	■
ISTRUZIONE: Studio/corsi FP	8	6.4 %	■
ISTRUZIONE: Universita'	1	0.8 %	■
LAVORO: Altro (specificare)	2	1.6 %	■
LAVORO: Consulenza e orientamento	1	0.8 %	■
LAVORO: contratto di soggiorno	3	2.4 %	■
LAVORO: Ricerca lavoro	1	0.8 %	■
MATRIMONIO: Trascrizione atti dall'estero	3	2.4 %	■
PERMESSO DI SOGGIORNO: altri tipi di permesso (specificare)	2	1.6 %	■
PERMESSO DI SOGGIORNO: Iscrizione minore sul p.s. genitore	3	2.4 %	■
PERMESSO DI SOGGIORNO: per carta di soggiorno	12	9.6 %	■
PERMESSO DI SOGGIORNO: per coesione familiare	1	0.8 %	■
PERMESSO DI SOGGIORNO: per cure sanitarie	1	0.8 %	■
PERMESSO DI SOGGIORNO: per gravidanza	1	0.8 %	■
PERMESSO DI SOGGIORNO: per lavoro autonomo	1	0.8 %	■
PERMESSO DI SOGGIORNO: per lavoro stagionale	1	0.8 %	■
PERMESSO DI SOGGIORNO: per lavoro subordinato	4	3.2 %	■
PERMESSO DI SOGGIORNO: per minore eta'	2	1.6 %	■
PERMESSO DI SOGGIORNO: per motivi familiari	3	2.4 %	■
PERMESSO DI SOGGIORNO: per ricongiungimento familiare	7	5.6 %	■
PERMESSO DI SOGGIORNO: Richiesta permesso di soggiorno	4	3.2 %	■
PERMESSO DI SOGGIORNO: Rinnovo permesso di soggiorno	12	9.6 %	■
SALUTE: Iscrizione SSN	1	0.8 %	■
SERVIZI QUESTURA: Verifica via Internet stato pratica permesso di soggiorno	6	4.8 %	■

VISTO D'INGRESSO: Informazione decreto flussi anno	6	4.8 %	■
VISTO D'INGRESSO: per familiare al seguito	1	0.8 %	■
VISTO D'INGRESSO: per ricongiungimento familiare	3	2.4 %	■
Totale	125	100%	
Statistiche aggiornate in tempo reale			

Azienda Territoriale per i Servizi alla Persona dei Comuni:

Agrate Brianza - Aicurzio - Arcore - Basiano - Bellusco - Bernareggio - Burago di Molgora - Busnago - Camparada - Caponago Carnate - Cavenago di Brianza - Concorezzo - Cornate d'Adda - Correzzana - Grezzago - Lesmo - Masate - Mezzago - Ornago - Pozzo d'Adda - Roncello - Ronco Briantino - Sulbiate - Trezzano Rosa - Trezzo sull'Adda - Usmate Velate - Vaprio d'Adda - Vimercate

